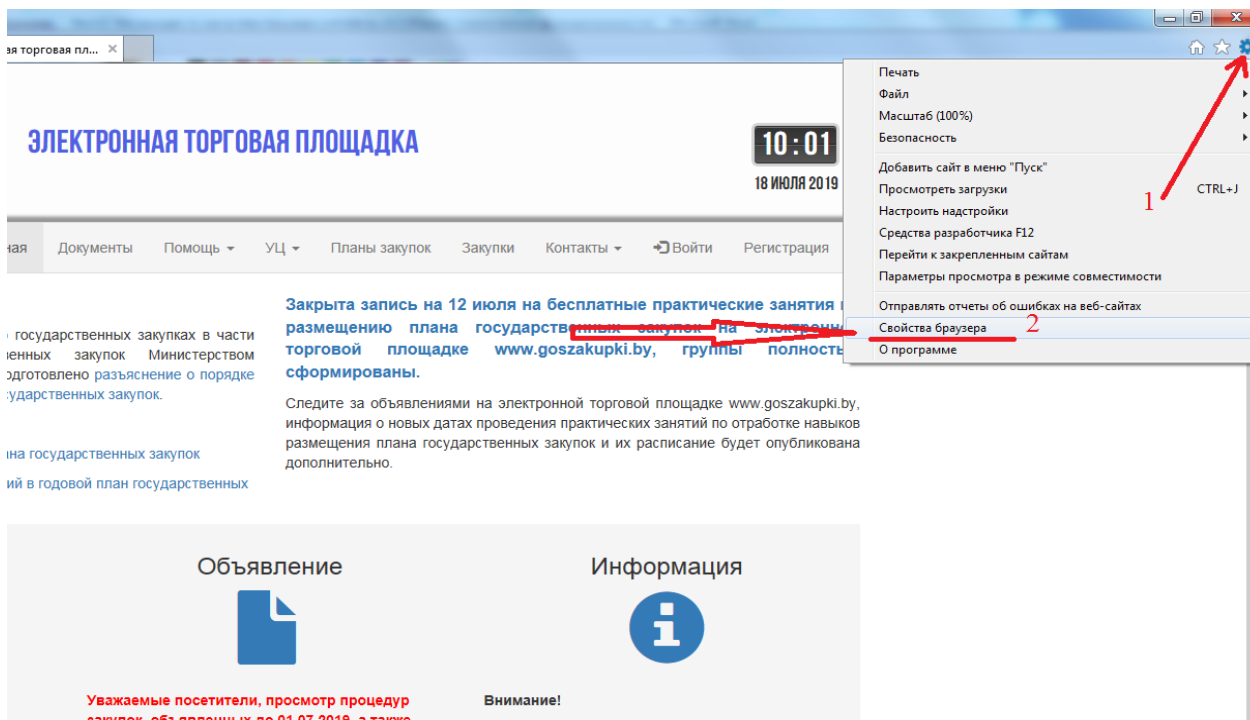
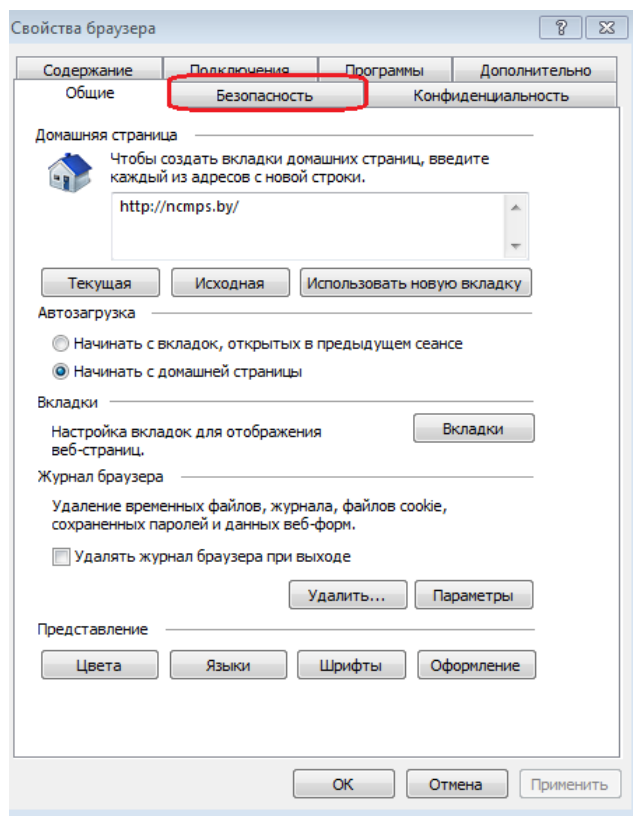


# Инструкция по настройке браузера для работы на сайте [goszakupki.by](http://goszakupki.by). (данная инструкция показывает пример настройки браузера при использовании Internet Explorer версии 11.0.)

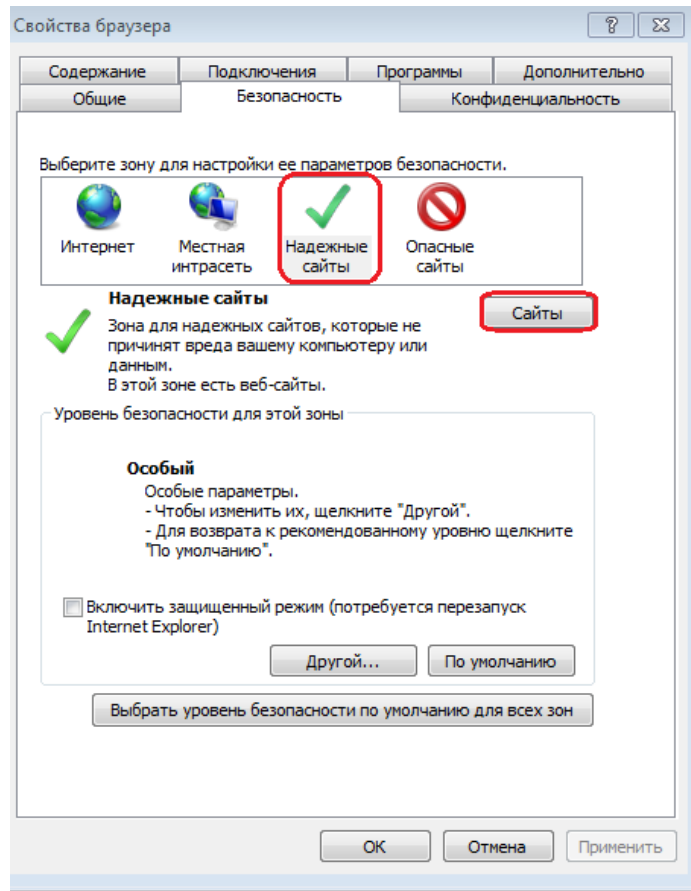
1. Зайдите на сайт [goszakupki.by](http://goszakupki.by) используя браузер Internet Explorer версии 10-11.
2. В строке меню выбрать значок с изображением шестеренки или кнопку «Сервис» выберите: Сервис → Свойства обозревателя (свойства браузера).



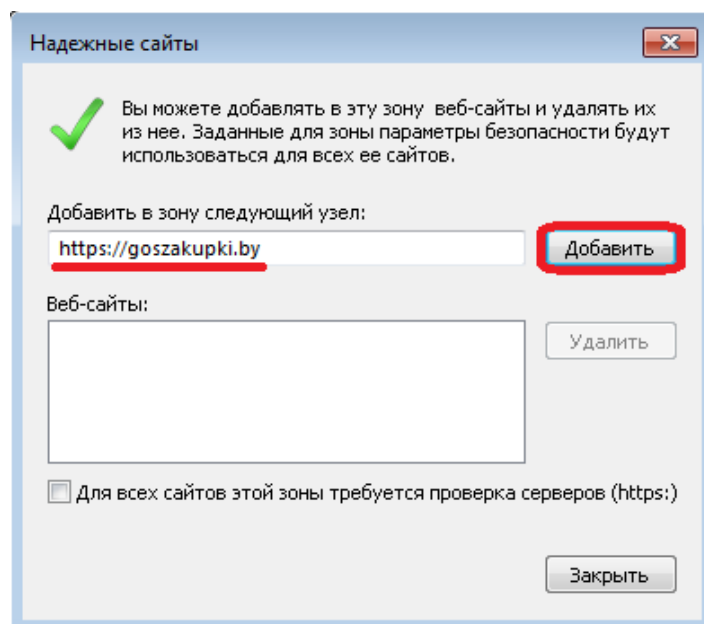
3. Перейдите на вкладку «Безопасность».



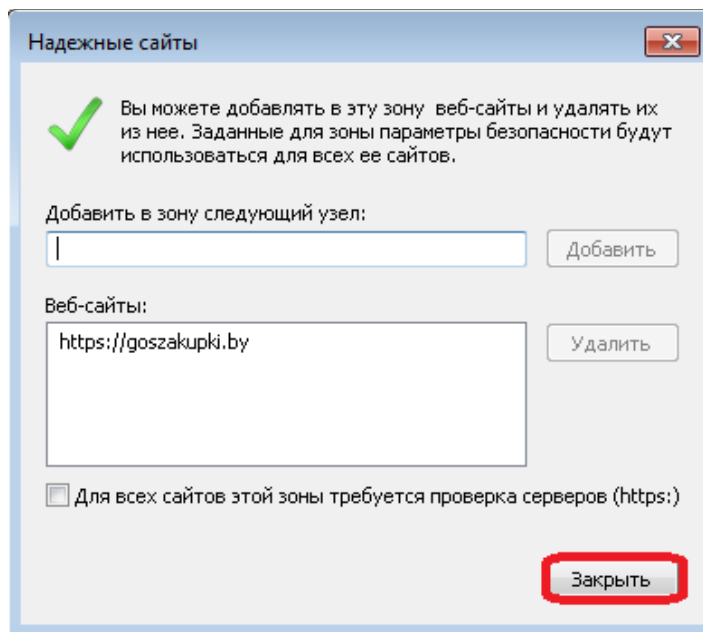
4. На вкладке «Безопасность» выделите «Надежные узлы» (надежные сайты), после чего нажмите на кнопку «Узлы» (сайты).



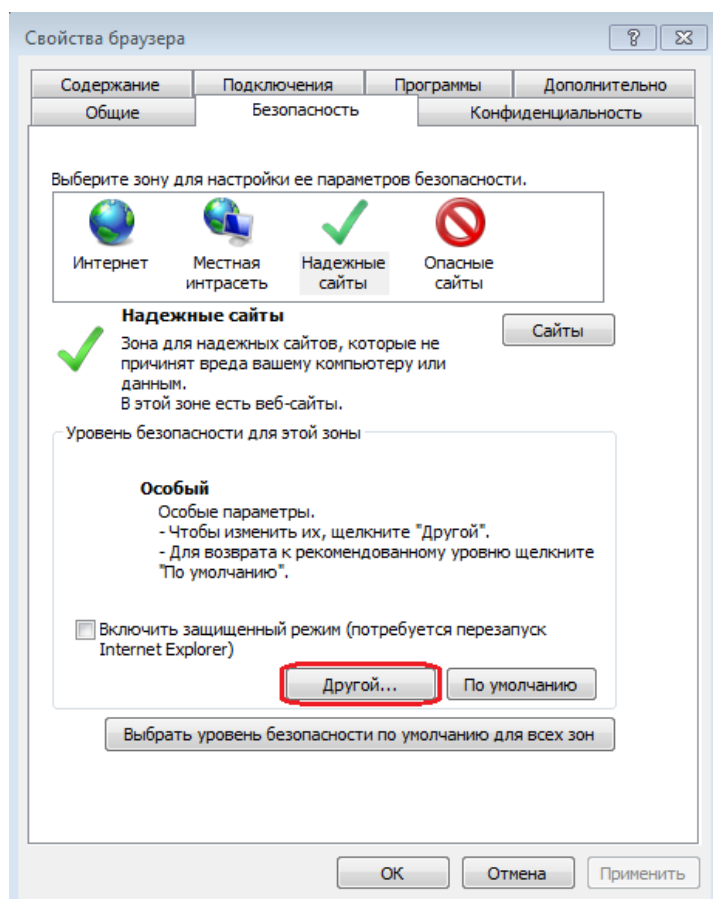
5. В открывшемся окне «Надежные сайты» (надежные узлы) в поле «Добавить в зону следующий узел» отобразится адрес <https://goszakupki.by> (если не отобразился, введите его вручную) и нажмите кнопку «Добавить»



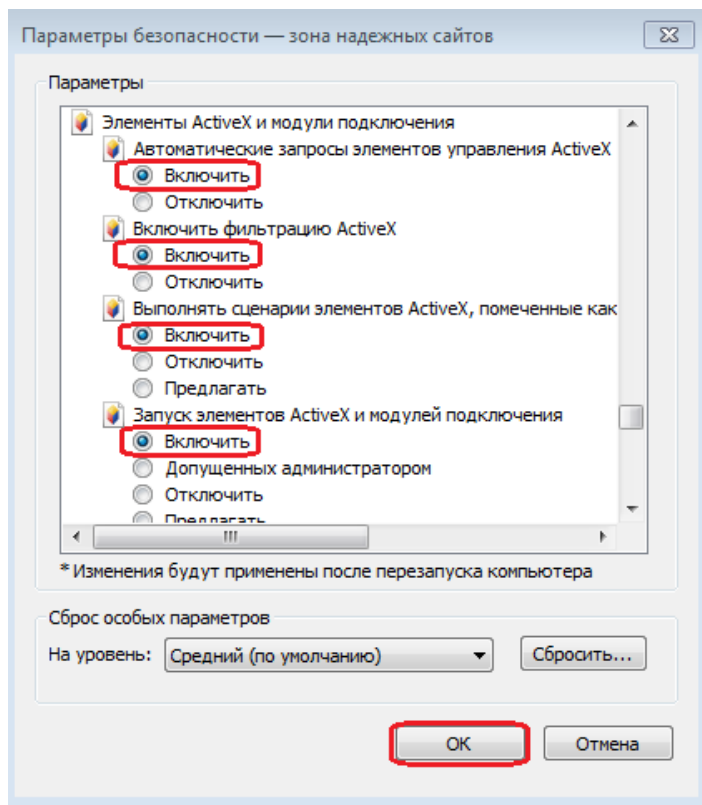
6. После этих действий адрес <https://goszakupki.by> перенесётся в список Веб-узлов (сайтов). Нажмите «Заккрыть».



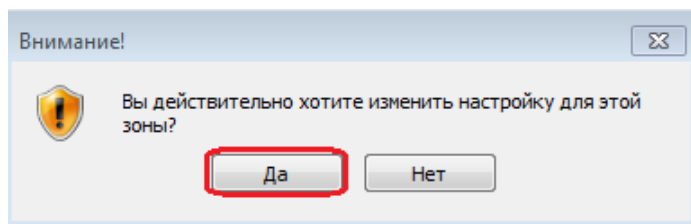
7. В окне «Свойства обозревателя» нажмите кнопку «Другой».



8. Найдите категорию «Элементы ActiveX и модули подключения» и в каждом пункте до конца списка установите значение «Включить» (Разрешить). Затем нажмите кнопку «ОК».



9. После нажатия кнопки «ОК» появится окно с предупреждением: «Вы действительно хотите изменить настройку для этой зоны?». Нажмите «Да».



Для использования электронной цифровой подписи на компьютере должно быть правильно установлено и настроено программное обеспечение, полученное в Вашем удостоверяющем центре.

Для Абонентов, получивших ЭЦП в удостоверяющем центре РУП «Национальный центр маркетинга и конъюнктуры цен», дополнительного программного обеспечения не требуется.

Для Абонентов, получивших ЭЦП в Российских удостоверяющих центрах, дополнительно необходимо установить криптографическую библиотеку AvCryptMailCOMSystem\_RU и обновления к ней.

([http://goszakupki.by/download/AvCryptMailCOMSystemRu\\_1.1.0.13\\_Setup.exe](http://goszakupki.by/download/AvCryptMailCOMSystemRu_1.1.0.13_Setup.exe)  
[http://goszakupki.by/download/AvCryptMailCOMSystemRu\\_update.exe](http://goszakupki.by/download/AvCryptMailCOMSystemRu_update.exe))

Для Абонентов, получивших ЭЦП в удостоверяющем центре ОАО «Белорусская универсальная товарная биржа», необходимо установить криптографическую библиотеку AvCryptMailCOMSystem.

([http://ca.ncmps.by/download/AvCryptMailCOMSystem32\\_1.2.0.18\\_Setup.exe](http://ca.ncmps.by/download/AvCryptMailCOMSystem32_1.2.0.18_Setup.exe))

Проверить правильность настройки ЭЦП Вы можете на странице «Проверка браузера» в разделе «Помощь» ([goszakupki.by/browsertest](http://goszakupki.by/browsertest))

10. Для работы на сайте [goszakupki.by](http://goszakupki.by) Ваш сертификат открытого ключа должен быть сопоставлен с учетной записью пользователя на электронной торговой площадке.