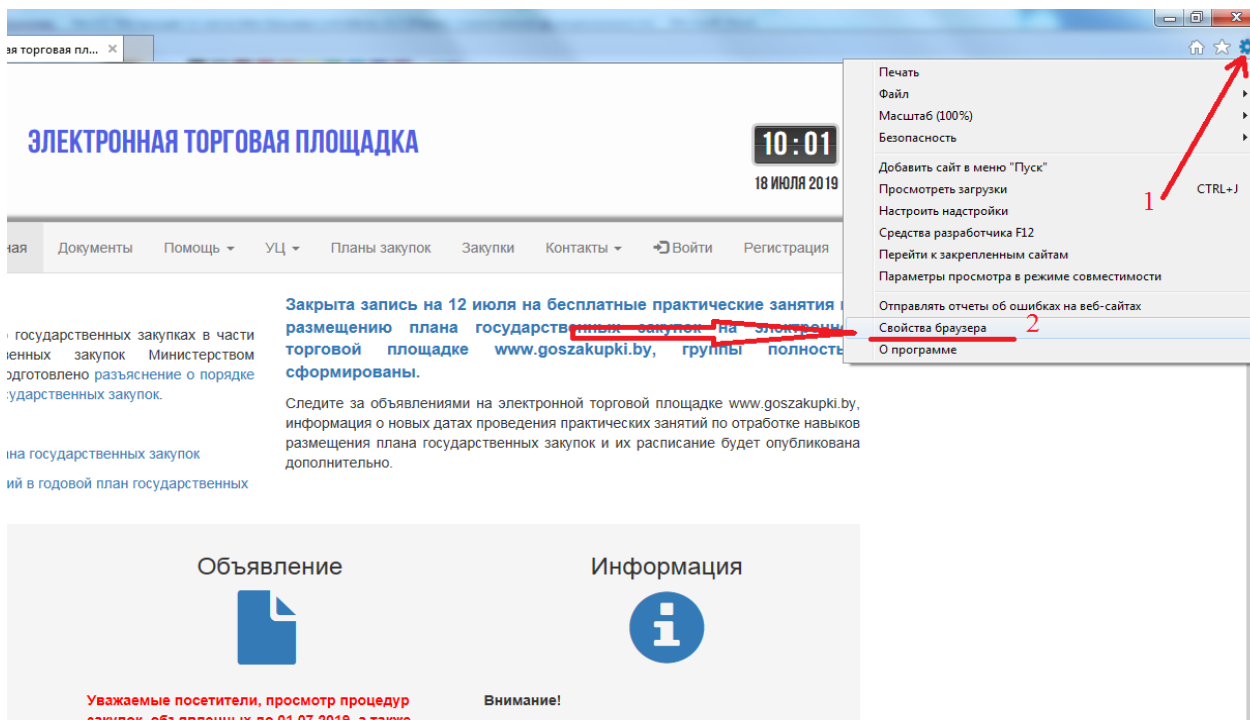
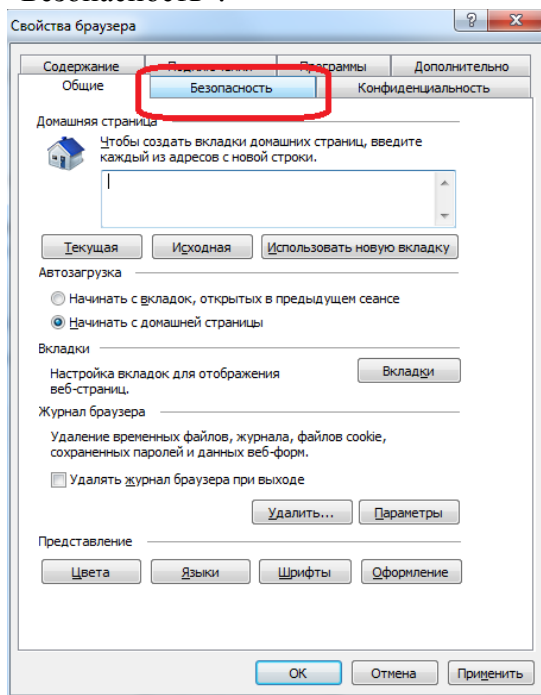


Инструкция по настройке браузера для работы на сайте <http://goszakupki.by/>. (данная инструкция показывает пример настройки браузера при использовании Internet Explorer версии 11.0.)

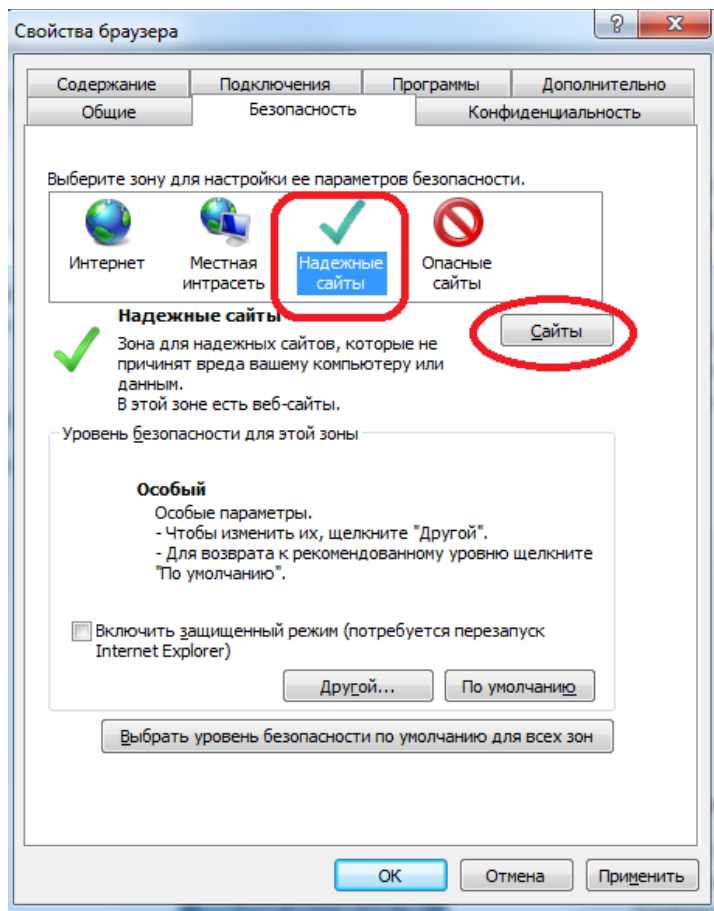
1. Зайдите на сайт www.goszakupki.by, браузер **Internet Explorer** версии **10-11**.
2. В строке меню выбрать значок с изображением **шестеренки** или кнопку «Сервис»
выберите: **Сервис** → **Свойства обозревателя (свойства браузера)**.



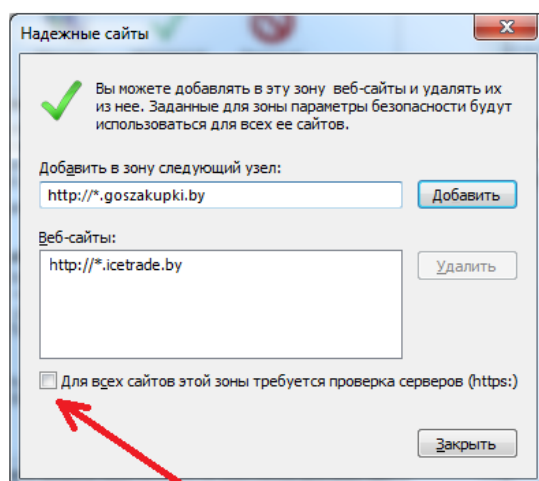
3. Перейдите на вкладку «Безопасность».



4. На вкладке “Безопасность” выделите “Надежные узлы” (надежные сайты), после чего нажмите на кнопку “Узлы” (сайты).

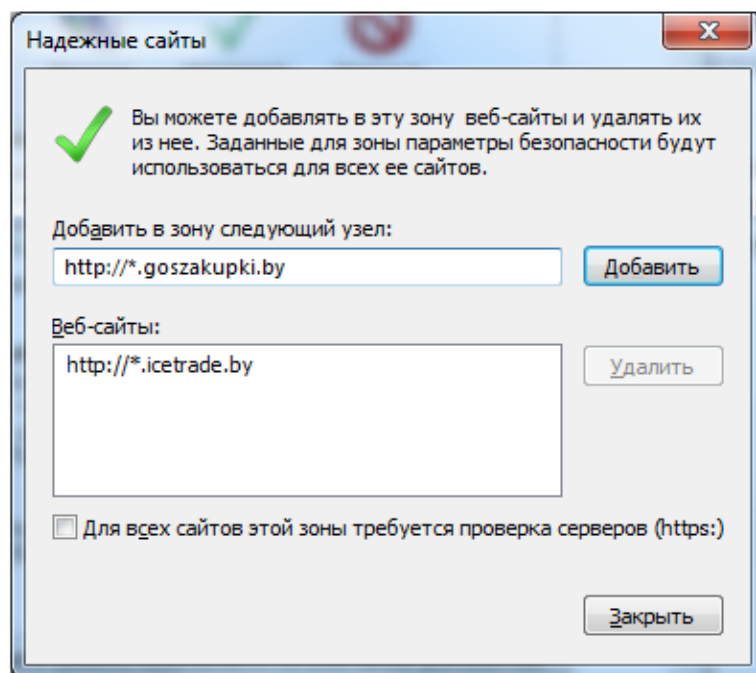


5. В открывшемся окне “Надежные узлы” уберите галочку в поле “Для всех узлов этой зоны требуется проверка сервисов (https:)”

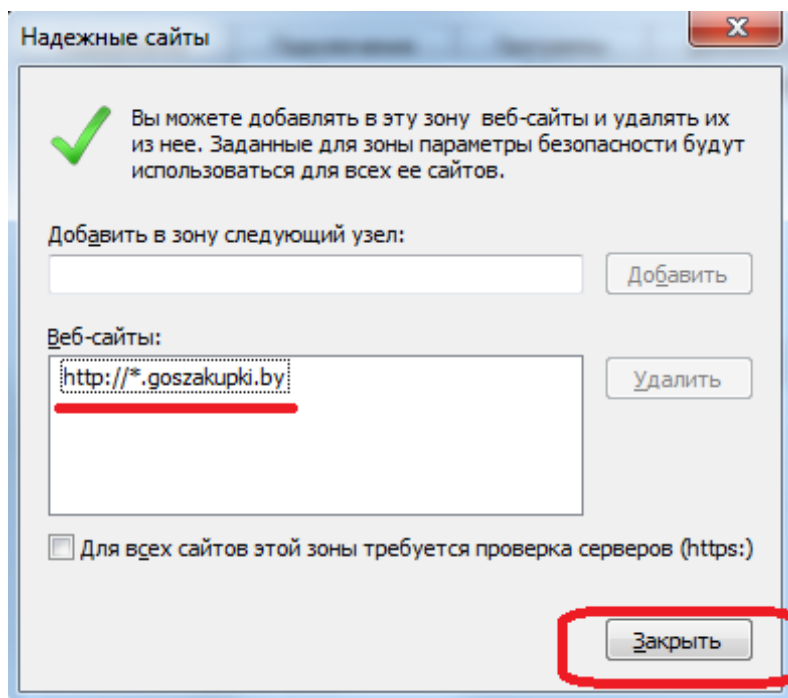


Уберите галочку

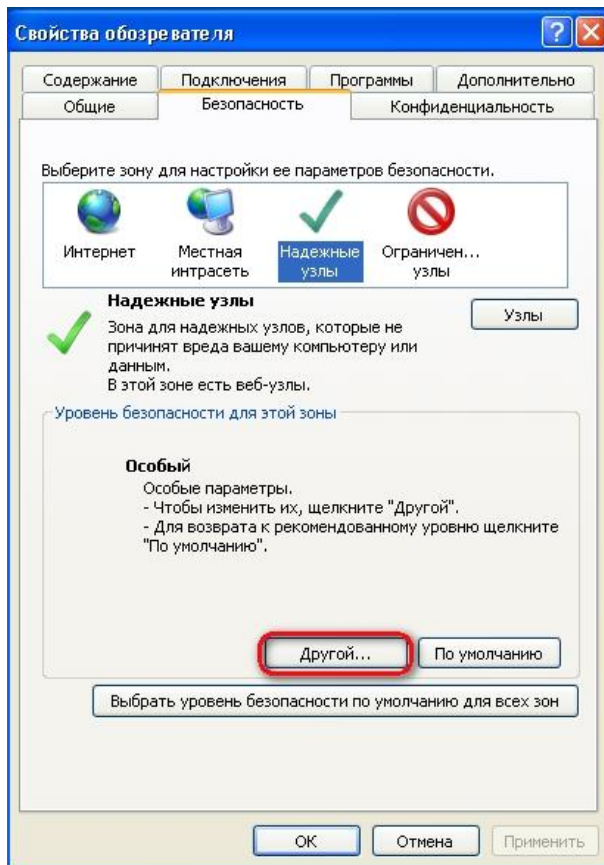
6. В поле “Добавить в зону следующий узел” введите адрес **http://*.goszakupki.by/** и нажмите кнопку “Добавить”.



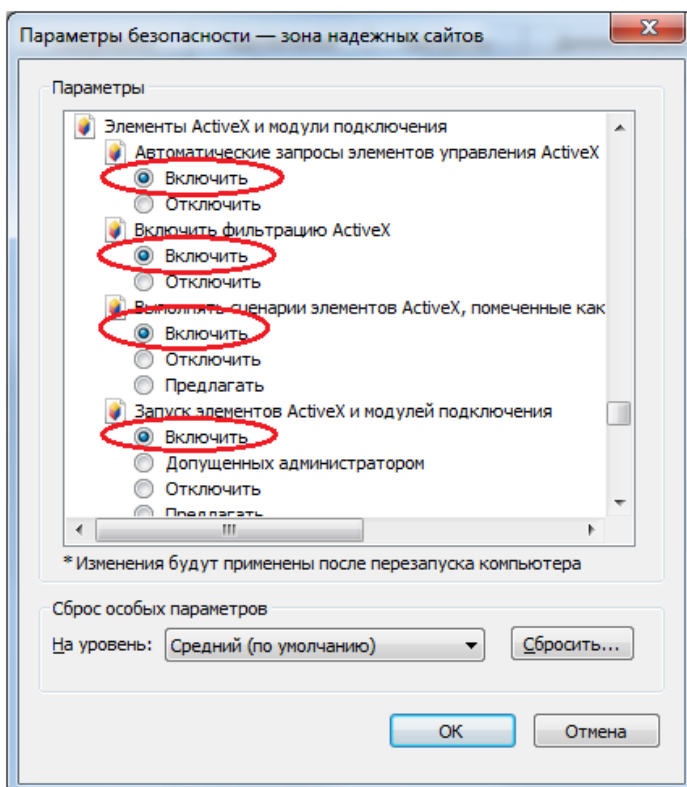
7. После этих действий адрес **http://*.goszakupki.by/** перенесётся в список Веб-узлов (сайтов). Нажмите “Закреть”.



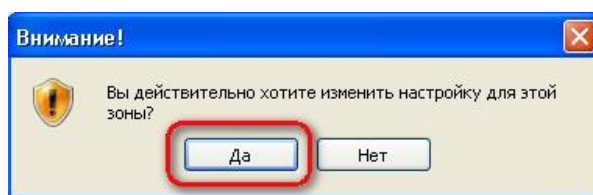
8. В окне “Свойства обозревателя” нажмите кнопку “Другой”.



9. Найдите категорию “Элементы ActiveX и модули подключения” и в каждом пункте до конца списка установите значение “Включить” (Разрешить). Затем нажмите кнопку “ОК”.



10. После нажатия кнопки “ОК” появится окно с предупреждением: “Вы действительно хотите изменить настройку для этой зоны?”. Нажмите “Да”.



Для использования электронной цифровой подписи на компьютере должно быть правильно установлено и настроено программное обеспечение, полученное в Вашем удостоверяющем центре.

Для Абонентов, получивших ЭЦП в **удостоверяющем центре РУП «Национальный центр маркетинга и конъюнктуры цен»**, дополнительного программного обеспечения не требуется.

Для Абонентов, получивших ЭЦП в **Российских удостоверяющих центрах**, дополнительно необходимо установить криптографическую библиотеку AvCryptMailCOMSystem_RU

(http://ca.ncmps.by/download/AvCryptMailCOMSystemRu_1.1.0.13_Setup.exe).

Для Абонентов, получивших ЭЦП в **Унитарном предприятии по оказанию услуг «Удостоверяющий центр «БУТБ»**, необходимо установить криптографическую библиотеку AvCryptMailCOMSystem

(http://ca.ncmps.by/download/AvCryptMailCOMSystem32_1.2.0.18_Setup.exe)

Проверить правильность настройки ЭЦП Вы можете на странице «Проверка браузера» в разделе «Помощь» (<http://goszakupki.by/browsertest>)

11. Для работы на сайте <http://goszakupki.by/> Ваш сертификат открытого ключа должен быть сопоставлен с учетной записью пользователя на электронной торговой площадке.